

**LICENCE PROFESSIONNELLE
MENTION PRODUCTION INDUSTRIELLE
SPECIALITE GESTION ET TRAITEMENT DES POLLUTIONS ET DES DECHETS**

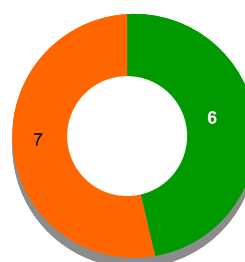
Entre Décembre 2016 et Mars 2017, les diplômés 2014 ont été invités à répondre à une enquête d'insertion professionnelle 30 mois après l'obtention de leur diplôme. A cette occasion, ils ont été interrogés sur leur situation principale au 1er décembre 2016 et celle occupée au 1er décembre 2015. Les données ci-dessous présentent les principaux résultats recueillis auprès des répondants.

Diplômés 2014 - Taux de réponse à l'enquête d'insertion professionnelle

	Effectifs	%
Répondants	13	72.2%
Non répondants	5	27.8%
Total	18	100.0%

Que deviennent nos diplômés après l'obtention de leur diplôme?

Après l'obtention de leur diplôme,
-6 diplômés sont **entrés directement dans la vie active** et sont présents sur le marché du travail depuis 30 mois (**VAD**)
-7 diplômés sont dans une **poursuite ou reprise d'études (PRE)** dans les 30 mois après l'obtention du diplôme



■ Vie Active Directe
■ Poursuite ou reprise d'études post-diplôme

Diplômés entrés directement dans la vie active (VAD) et sur le marché du travail depuis 30 mois
Situation principale au 1er décembre 2016

	Effectifs
En emploi	6
Total	6

Diplômés ayant poursuivi ou repris des études (PRE) dans les 30 mois suivant l'obtention du diplôme
Situation principale au 1er décembre 2016

	Effectifs
En emploi	2
En études ou formation	3
En recherche d'emploi	2
Total	7

Inactivité: diplômés ayant quitté temporairement le marché du travail (ni en emploi, ni en recherche d'emploi), et n'étant pas en poursuite d'études post-diplôme

INSERTION DES DIPLOMES - INFORMATIONS A RETENIR

Résultats non significatifs (Effectif <3 par année)

		Diplômés 2014	
VAD Vie active directe : diplômés sur le marché du travail (en emploi ou en recherche d'emploi) pendant 30 mois	Taux d'insertion ⁽¹⁾ à 18 mois	5/6	83.3%
	Taux d'insertion ⁽¹⁾ à 30 mois	6/6	100.0%
	Taux d'emploi à durée indéterminée à 30 mois	3/6	50.0%
	Taux d'emploi de niveau ⁽²⁾ cadre ou intermédiaire à 30 mois	6/6	100.0%
	Taux d'emploi de niveau ⁽²⁾ cadre à 30 mois	0/6	
	Taux d'emploi en Champagne-Ardenne à 30 mois	6/6	100.0%
	Salaires médians ⁽³⁾ à 30 mois	1 265€	⁴ salaires concernés
PRE	Taux d'insertion ⁽¹⁾ à 30 mois	2/4	
IN	Taux d'insertion ⁽¹⁾ à 30 mois		

(1) Taux d'insertion de la population active = nombre de diplômés en emploi / nombre de diplômés en emploi ou en recherche d'emploi

(2) Niveau d'emploi attendu : Cadre ou intermédiaire pour un diplômé de Licence professionnelle / Cadre pour un diplômés de Master

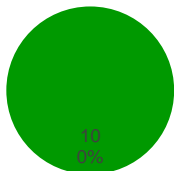
(3) Salaire médian calculé sur les emplois occupés au 1^{er} décembre 2016, à temps plein, en France métropolitaine, hors service civique et formation en alternance (apprentissage, contrat de professionnalisation)

**LICENCE PROFESSIONNELLE
MENTION PRODUCTION INDUSTRIELLE
SPECIALITE GESTION ET TRAITEMENT DES POLLUTIONS ET DES DECHETS**

Entrée directe dans la vie active (VAD)

Quels emplois 30 mois après l'obtention de ce diplôme?

6 diplômés entrés directement dans la vie active et sur le marché du travail depuis 30 mois



Situation principale à 30 mois


Effectifs	
En emploi	6
Total	6

Taux d'insertion = nombre de diplômés en emploi / nombre de diplômés en emploi ou en recherche d'emploi

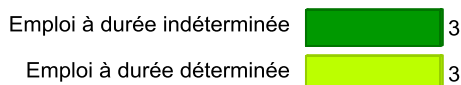
VAD-Premier emploi occupé depuis l'obtention du diplôme?




VAD-Temps de travail



VAD-Type d'emploi occupé



VAD-Niveau de l'emploi occupé



VAD-Type d'employeur




VAD-Salaires médian et moyen pour les diplômés en emploi (hors primes et 13ème mois)

Calculé sur les répondants travaillant à temps plein, en France métropolitaine, hors service civique et formation en alternance (apprentissage et contrat de professionnalisation)

	Nombre	Médiane	Moyenne
30 mois-Salaire NET MENSUEL en euros (hors primes et 13ème mois)	4	1 265	1 295

Salaire médian : salaire tel que la moitié des diplômés gagne moins et l'autre moitié gagne plus.

30 mois-Répartition du salaire NET MENSUEL en euros (hors primes et 13ème mois)

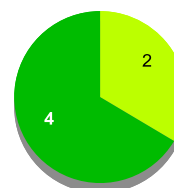


Moins de 1500€
de 1500 à 1999€
de 2000 à 2499€
2500€ et plus

VAD-Région de l'emploi occupé



VAD-Répartition des emplois en Champagne-Ardenne

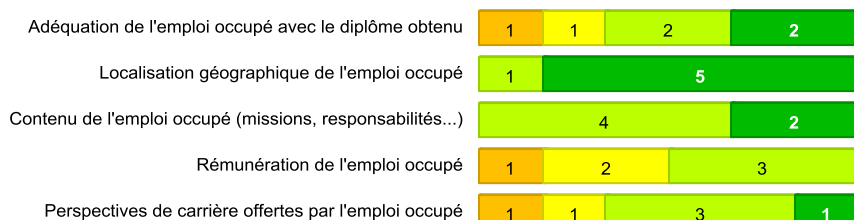


Ardennes (08)
Aube (10)
Marne (51)
Haute-Marne (52)

VAD-Secteur d'activité économique de l'employeur

	Effectifs
Administration publique (hors enseignement)	3
Industries (manufacturières, extractives et autres)	2
Commerce, transports, hébergement, restauration	1
Total	6

VAD-Expression de la satisfaction des répondants par rapport aux points suivants :



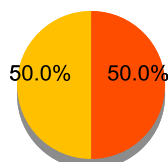
Pas du tout satisfait-e Moyennement satisfait-e Satisfait-e Très satisfait-e

**LICENCE PROFESSIONNELLE
MENTION PRODUCTION INDUSTRIELLE
SPECIALITE GESTION ET TRAITEMENT DES POLLUTIONS ET DES DECHETS**

Poursuite ou reprise d'études (PRE)

Quelles études après l'obtention de ce diplôme?

7 diplômés ont poursuivi ou repris des études dans les 30 mois après l'obtention du diplôme



■ Taux d'insertion ■ Taux de chômage

Situation principale à 30 mois

	Effectifs
En emploi	2
En études ou formation	3
En recherche d'emploi	2
Total	7

Taux d'insertion = nombre de diplômés en emploi / nombre de diplômés en emploi ou en recherche d'emploi
Taux de chômage = nombre de diplômés en recherche d'emploi / nombre de diplômés en emploi ou en recherche d'emploi

Type d'études/formations poursuivies dans les 30 mois

Année universitaire 2014/15

	Effectifs
Master	5
Licence générale	1
Licence professionnelle	1
Total	7

Année universitaire 2015/16

	Effectifs
Master	6
Concours d'enseignement	
Total	6

Année universitaire 2016/17

	Effectifs
Master	2
Autre formation	1
Total	3

Caractéristiques des emplois occupés à 30 mois

2 diplômés en emploi après avoir poursuivi ou repris des études dans les 30 mois après l'obtention du diplôme

Le nombre de diplômés (<3) dans cette catégorie n'est pas suffisant pour présenter des données significatives

Intitulés des emplois occupés au 1er décembre 2016

VAD-Vie Active Directe et sur le marché du travail depuis 30 mois
Intitulés des emplois occupés au 1er décembre 2016

	Effectifs
Agent contractuel de la fonction publique	1
Commercial pour un traiteur	1
Technicien chimie en centrale nucléaire	1
Technicien de recherche	1
Technicien en gestion des déchets	1
Technicien recherche et développement	1
Total	6

PRE-Poursuite ou reprise d'études dans les 30 mois
Intitulés des emplois occupés au 1er décembre 2016

	Effectifs
Ingénieur territorial eau potable	1
Total	1

Intitulés des études/formations suivies dans les 30 mois

Intitulés des formations suivies en 2014/15

	Effectifs
LG Environnement Développement Durable	1
LP Métier de l'eau	1
M Génie de l'environnement	1
M Génie des Environnements Naturels et Industriels	1
M Management environnement valorisation des déchets	1
M Management qualité sécurité environnement	1
Total	6

Intitulés des formations suivies en 2015/16

	Effectifs
M Génie des Environnements Naturels et Industriels	2
M Génie de l'Environnement	1
M Management Environnement Valorisation des Déchets et Traitements de sites pollués	1
M Management Environnemental Déchet Energie	1
M Management qualité sécurité environnement	1
Total	6

Intitulés des formations suivies en 2016/17

	Effectifs
M Management Environnemental Déchets Energie	2
Titre de Manager des systèmes intégrés Qualité Sécurité Environnement	1
Total	3